

Zamówienie na rolety w kasetach system PLUS (przyklejana)

Wersja 1.04

Jeśli zamówienie nie spełnia minimum logistycznego:

- wystać na mój koszt
 czekać na domówienie
 proszę o telefon

Pieczęć zamawiającego, miejscowość i data

L.p.	Szerokość cm	Wysokość cm	Ilość	Kolekcja	Numer koloru	Kolor kasety	Mechanizm		OPIS ROLETY / UWAGI
	W	H					L	P	
1									
2									
3									
4									
5									
6									
7									
8									
9									
10									

Przez złożenie zamówienia klient oświadcza iż zapoznał się z produktem i ponosi odpowiedzialność za zgodność podanych informacji z instrukcją pomiaru.

Podpis osoby składającej/przyjmującej zamówienie*

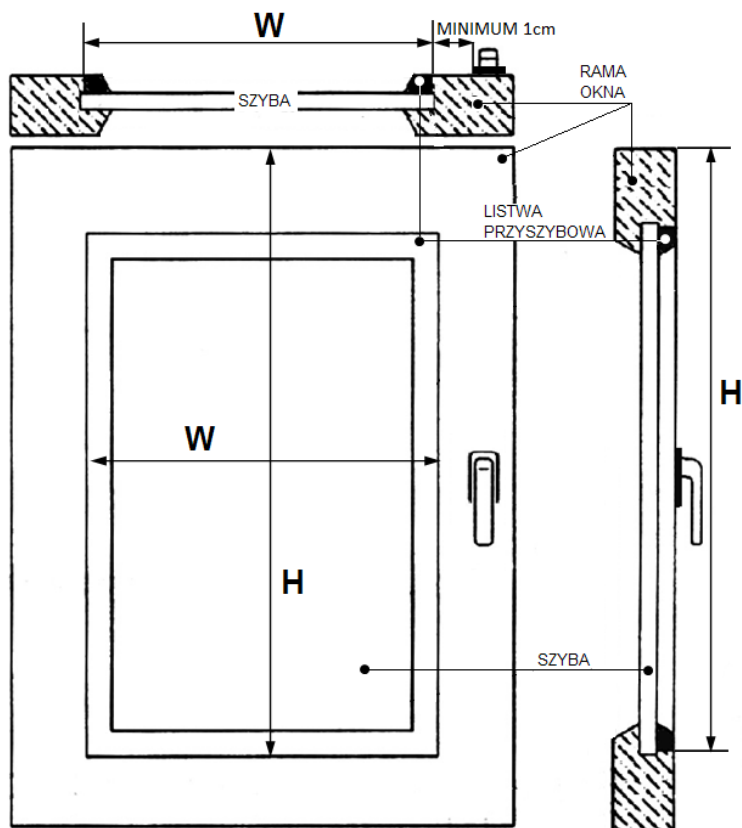
Wysłanie zamówienia jest równoznaczne z przyjęciem i zleceniem do realizacji.

Samodzielne zmiany treści druku zamówienia mogą doprowadzić do błędnej realizacji zamówienia. Reklamacje tego typu nie będą uwzględniane.

Zamówienie na rolety w kasetach system PLUS (przyklejana)

Wersja 1.04

Sposób pomiaru :



Pomiar rolet w kasetach system PLUS:

W - szerokość mierzona razem z listwami przyszybowymi

H - wysokość mierzona od łączenia listwy przyszybowej z ramą okna (u dołu) do zewnętrznej krawędzi ramy okna (u góry)

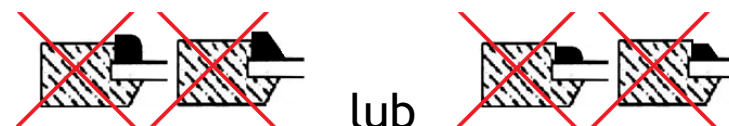
UWAGA: -**MINIMUM 1cm**- odległość pomiędzy łączeniem listwy przyszybowej z ramą okna, a kławką (wymagana minimalna odległość 1cm)

Pasuje do okien z listwą przyszybową o następujących kształtach:



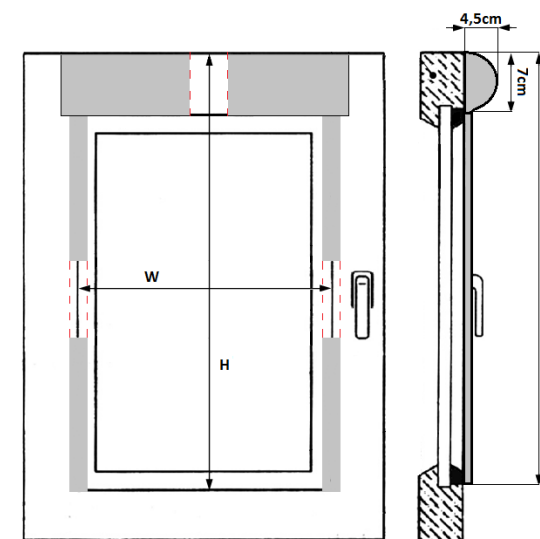
warunkiem prawidłowego montażu oraz późniejszego funkcjonowania rolety jest listwa przyszybowa osadzona na równi z ramą okna

UWAGA - jeżeli listwa przyszybowa wystaje lub jest poniżej ramy okna nie ma możliwości montażu rolety wraz z prowadnicami:



lub

WYMIARY GOTOWEGO PRODUKTU	
SZEROKOŚĆ TKANINY	"W"
SZEROKOŚĆ CAŁKOWITA ROLETY	"W" plus 4,0cm
SZEROKOŚĆ POMIĘDZY ZEWNĘTRZNYMI KRAWĘDZIAMI PROWADNIC	"W" plus 2,0cm
TOLERANCJA	+/- 0,2cm
WYSOKOŚĆ PROWADNICY	"H" minus 7,0cm
TOLERANCJA	+/- 0,2cm
DŁUGOŚĆ ŁAŃCUSZKA	"H" minus 20cm
TOLERANCJA	+ - 5,0cm



Miejsce montażu kasety i prowadnic